The background of the slide is a dense field of small, colorful plastic balls in various colors including red, blue, green, yellow, white, and purple. The balls are scattered across the entire page, creating a vibrant and playful texture.

Использование игровых технологий при построении
коррекционно-развивающей работы по формированию
звукопроизношения и подготовке к обучению грамоте
детей с ОВЗ

Бабий Т.В.

учитель-логопед МБДОУ ДС № 6
комбинированного вида г. Кузнецка

A

Непосредственно-эмоциональное
общение



B


Предметно-манипулятивная
деятельность

C

Сюжетно-ролевая игра

D



Учебная деятельность







Основные проблемы





**Интересное
занятие**



**Эффективное
занятие**



**Игровой
характер
обучения**






Игра



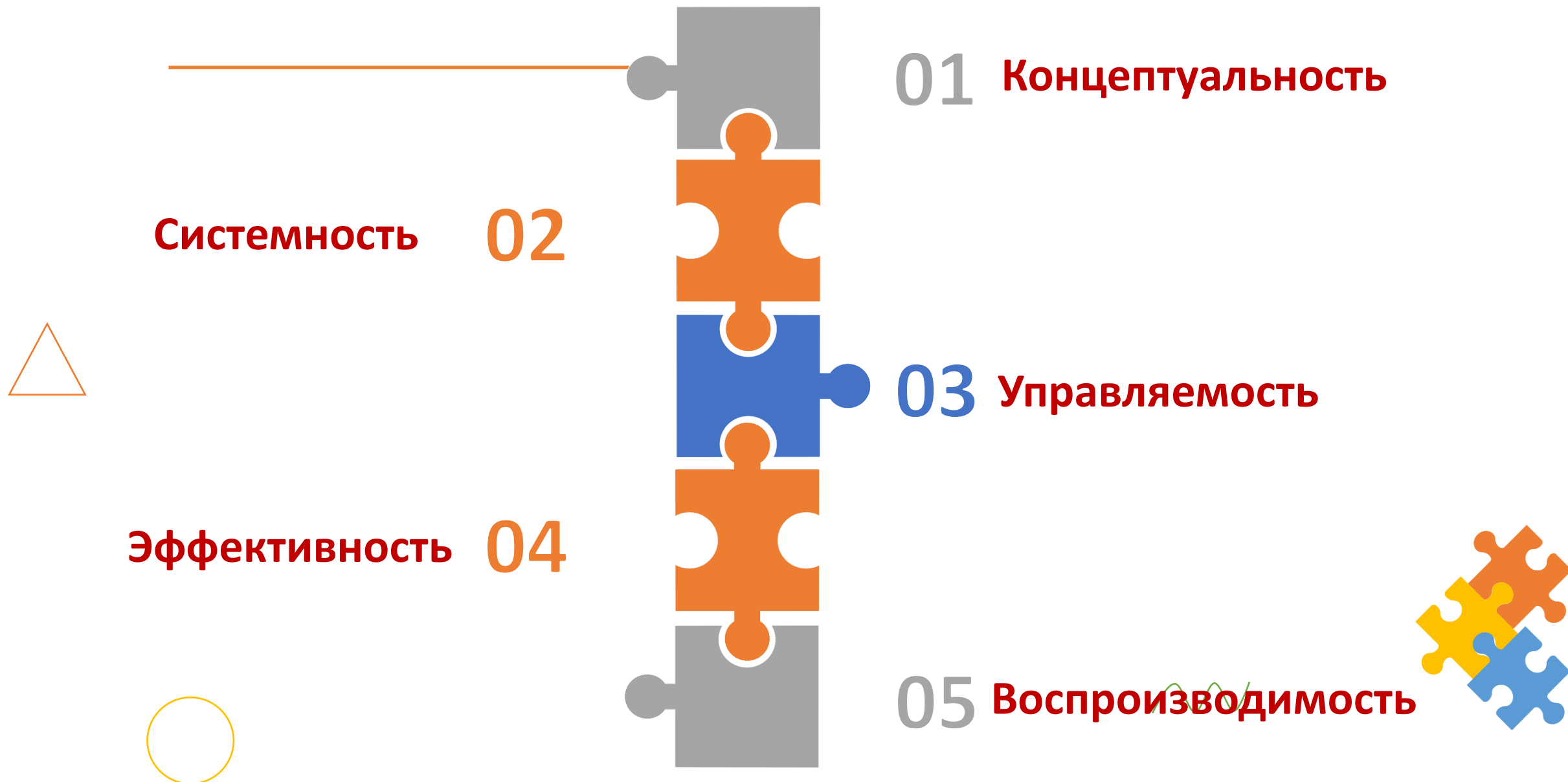
Игровые
технологии

Понятие «Педагогическая технология»

Педагогическая технология - описание (алгоритм) процесса, совокупность целей, содержания, методов и средств для достижения планируемых результатов обучения.




Характеристики педагогической технологии



Понятие «Игровая технология»

Игровая технология (Г. К. Селевко) - обширная группа методов и приемов организации педагогического процесса в форме различных педагогических игр, которые объединены общим содержанием, сюжетом, персонажем.



Отличие игры от игровой технологии

Игра

- Мотив заключается в самом процессе, а не в результатах.
- Имеет важное значение в воспитании, обучении и развитии детей как средство психологической подготовки к будущим жизненным ситуациям.

Игровые технологии

- Четко поставленная цель обучения.
- Достижение педагогического результата.
- Учебно-познавательная направленность.

Классификация игровых технологий

По игровой методике



предметно-сюжетные, ролевые, деловые, имитационные, драматизации

По предметной области

математические, музыкальные, театральные, трудовые, технические, народные, управленческие, коммерческие и т.д.

По области деятельности

физические, интеллектуальные, трудовые, социальные, психологические




По игровой среде


без предметов, с предметами, настольные, комнатные, уличные, телевизионные, компьютерные и т.д.

По характеру педагогического процесса

обучающие, тренинговые, контролирующие, обобщающие, познавательные, воспитательные, развивающие, репродуктивные, продуктивные, творческие, коммуникативные, диагностические, профориентационные, психотехнические



Игровые технологии в логопедии



- 01 Развитие звуковой стороны речи
- 02 Формирование навыков звукового анализа и синтеза
- 03 Формирование лексико-грамматических средств языка
- 04 Развитие связной речи
- 05 Подготовка к обучению грамоте



Игровые технологии на развитие артикуляционного аппарата



Игровые технологии на развитие артикуляционного аппарата




Игровые технологии на развитие артикуляционного аппарата



Игровые технологии на развитие артикуляционного аппарата



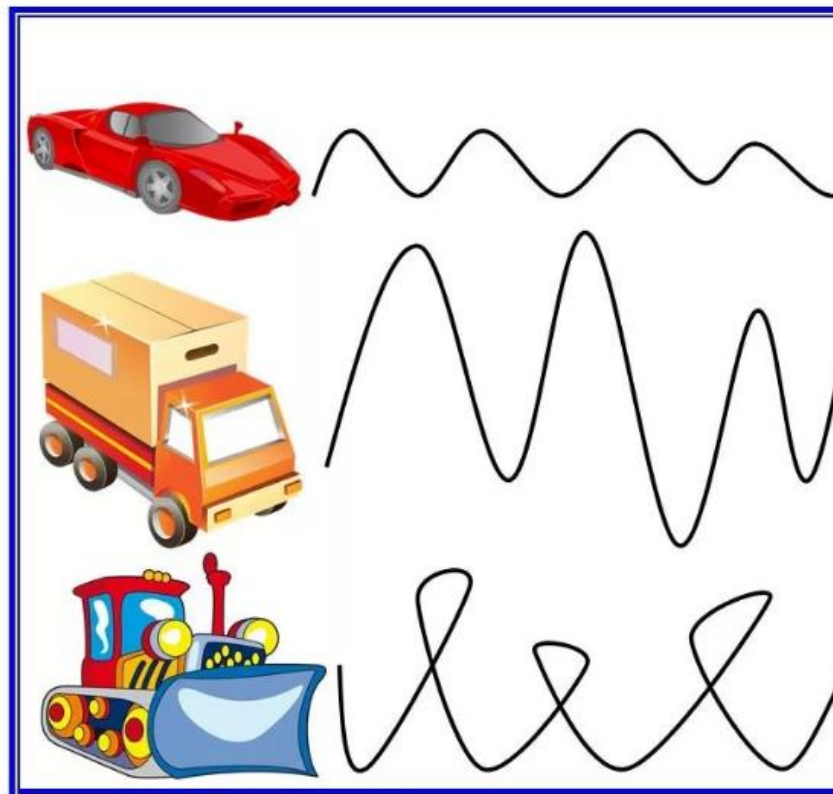
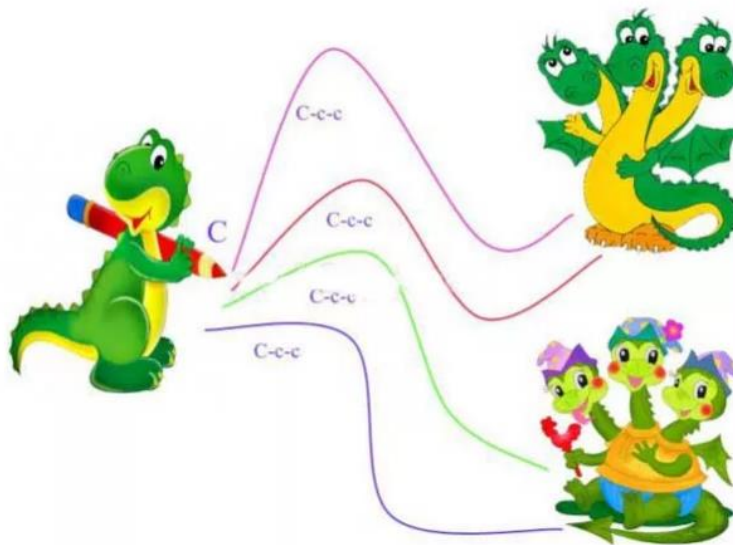
Игровые технологии на развитие артикуляционного аппарата



Игровые технологии на развитие речевого дыхания




Игровые технологии на постановку, автоматизацию и дифференциацию звуков




26 леденцов

ЛОГОПЕДИЧЕСКИЙ КОМПЛЕКТ
«ЗВУКОВЫЕ ДОРОЖКИ-ЛЕДЕНЦЫ»
АВТОМАТИЗАЦИЯ И ДИФФЕРЕНЦИАЦИЯ [с], [з], [л], [ш]
[ж], [ч], [щ], [сь], [зь], [л], [ль], [р], [рь]


Игровые технологии на постановку, автоматизацию и дифференциацию звуков



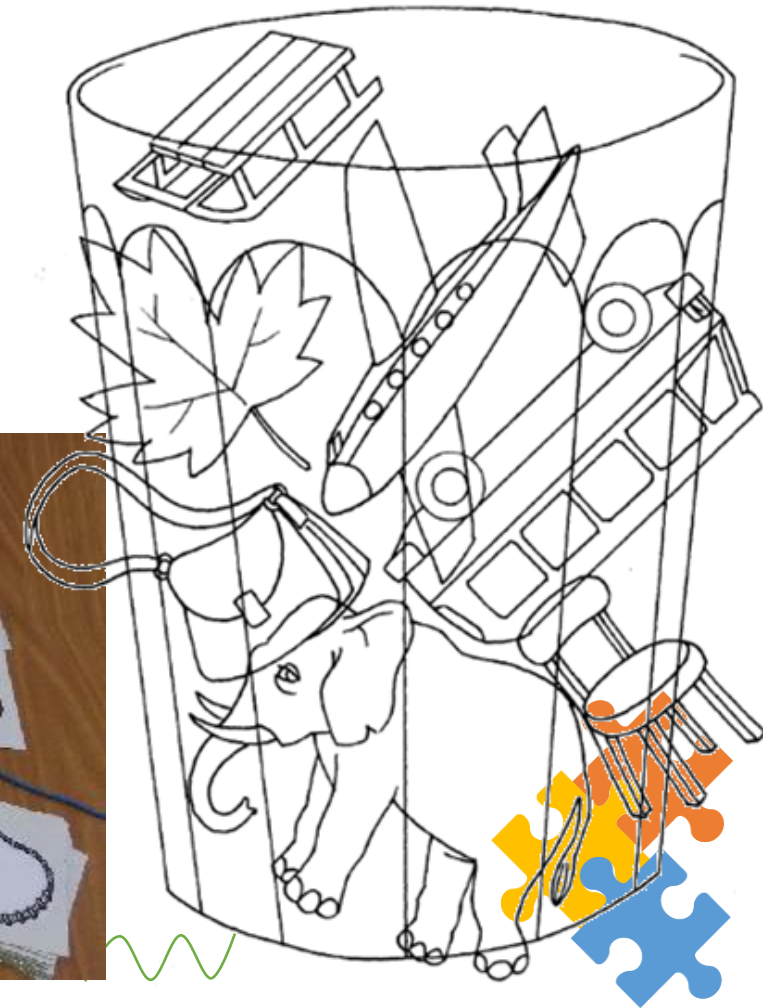

Игровые технологии на постановку, автоматизацию и дифференциацию звуков



Игровые технологии на постановку, автоматизацию и дифференциацию звуков



Игровые технологии на постановку, автоматизацию и дифференциацию звуков





Игровые технологии на постановку, автоматизацию и дифференциацию звуков

Лото
звук [р]



Игровые технологии на постановку, автоматизацию и дифференциацию звуков

Жадина
Звук [л]



Игра "Дед Мороз"
автоматизация звука [Ч]




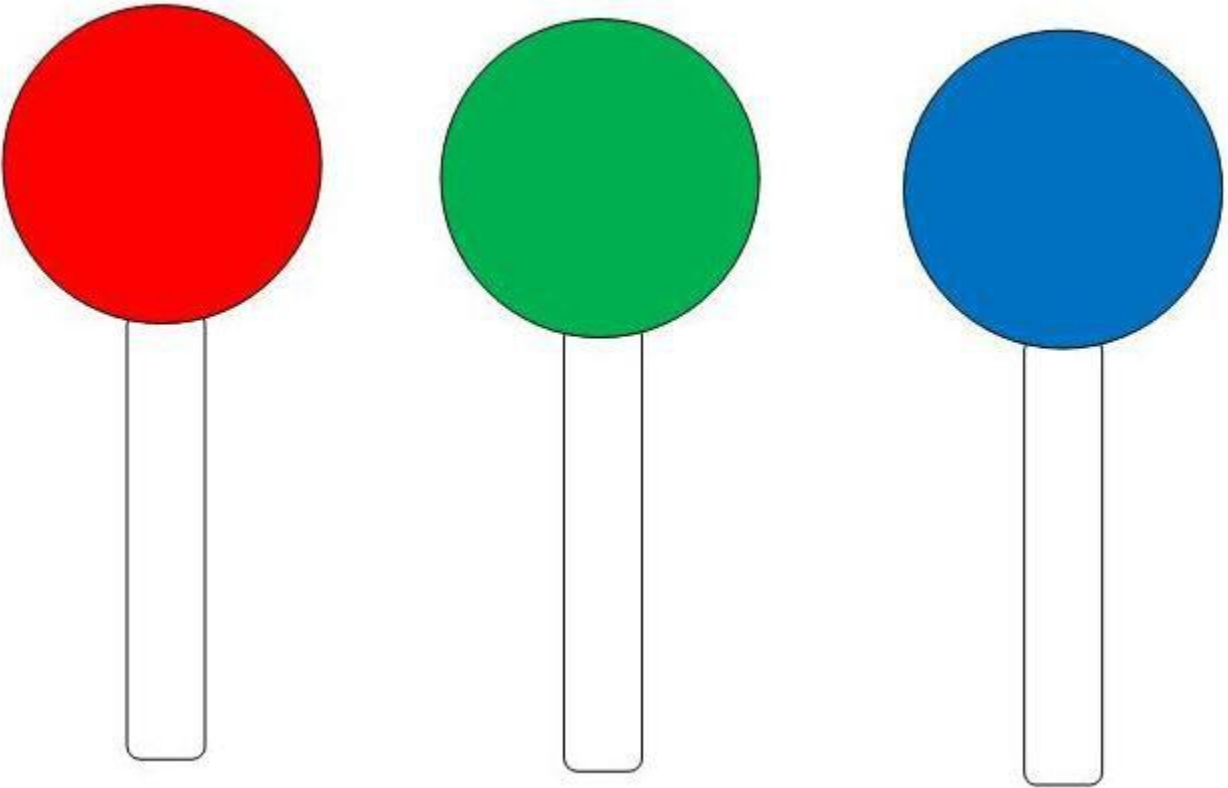
Игровые технологии на постановку, автоматизацию и дифференциацию звуков



Прятки
Клоун и Болонка






Подготовка к обучению грамоте (звуки)



/ v v



Подготовка к обучению грамоте (звуки)




Подготовка к обучению грамоте (звуки)





Подготовка к обучению грамоте (звуки)



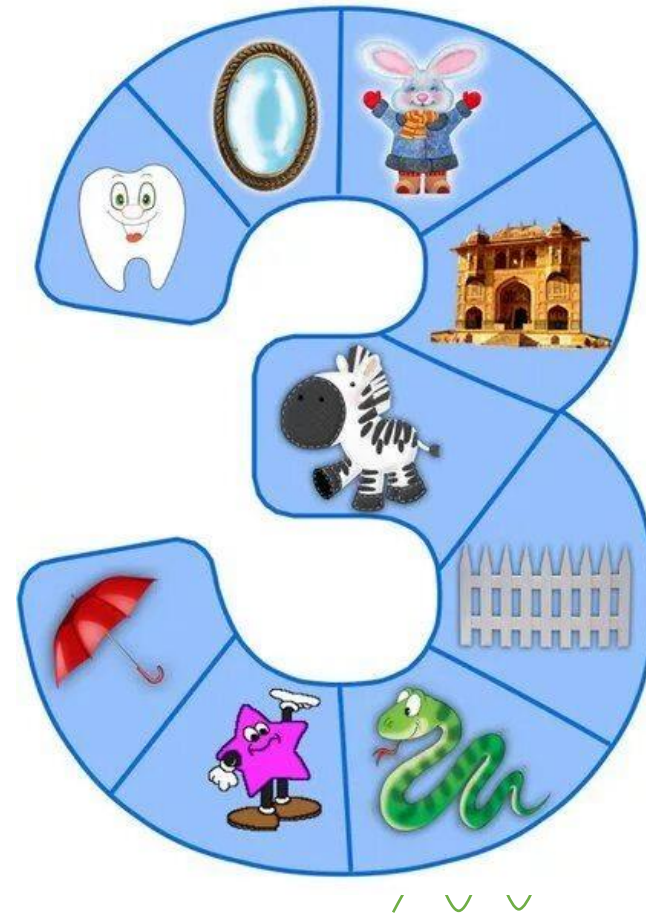
Подготовка к обучению грамоте (звуки)





« Гласные звуки играют в прятки »




Подготовка к обучению грамоте (буквы)



Подготовка к обучению грамоте (буквы)



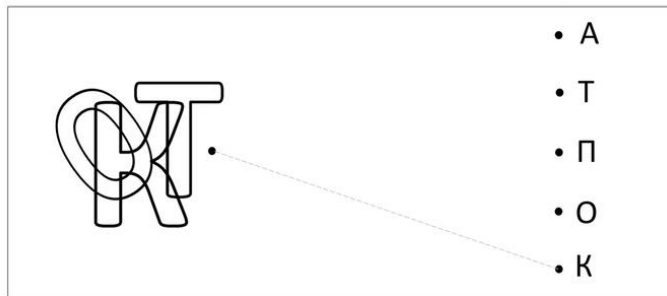

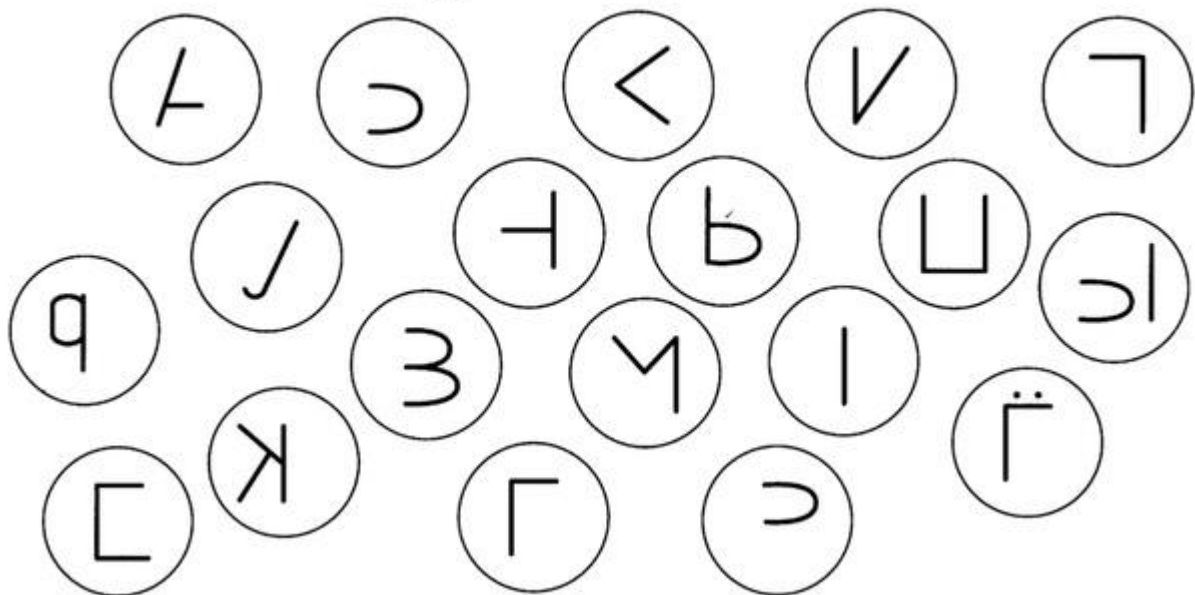


Подготовка к обучению грамоте (буквы)



Подготовка к обучению грамоте (буквы)


Допиши буквы.



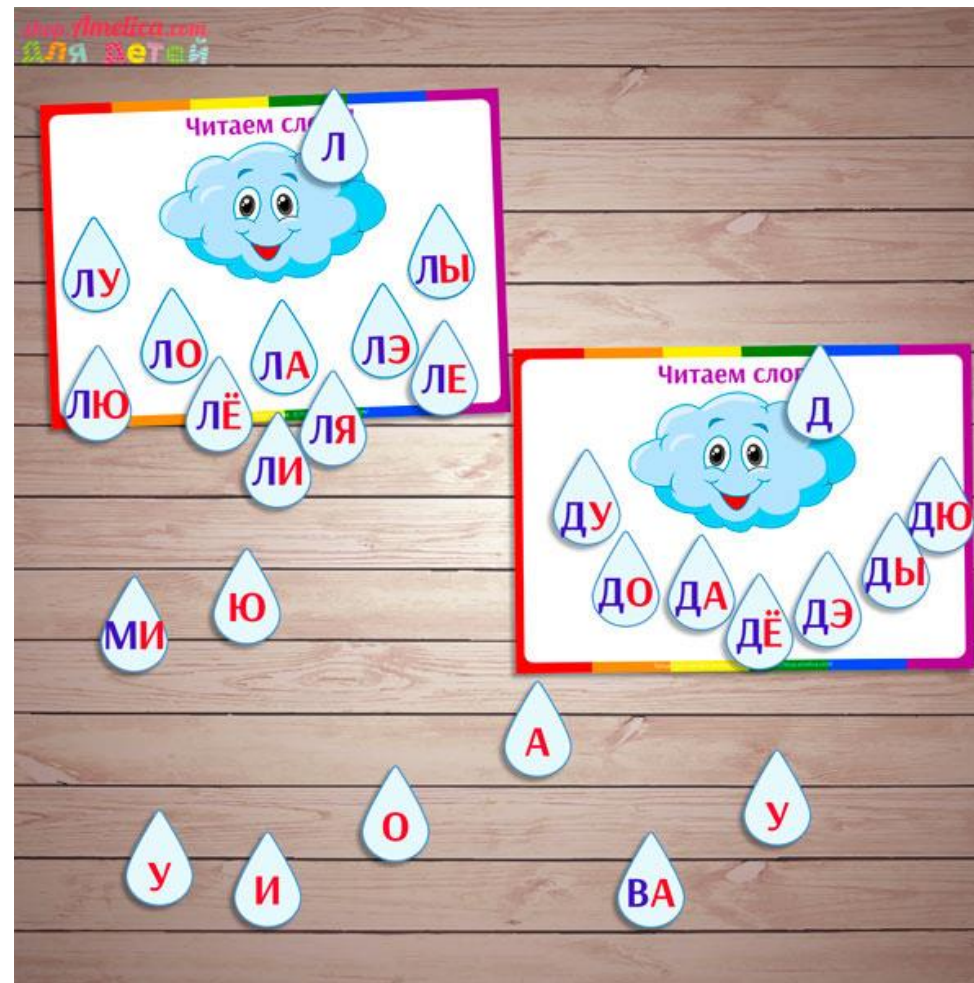

#занятияКоняхиной












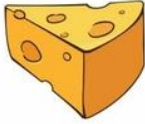


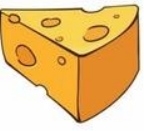





Подготовка к обучению грамоте (звуки и буквы)





Подготовка к обучению грамоте (слоги)



Подготовка к обучению грамоте (слова)


Прочитай слова. Отметь по памяти картинки.			Прочитай слова. Отметь по памяти картинки.		
ЗУБ ЛУК ДУШ НОС СОК			КОТ СУП УХО РАК МАК		
					
					
					

#занятияКонахиной


	НОС	КОТ	РОТ	ЖУК
	РОТ	ЛАК	КОТ	СОК
	ШАР	ДОМ	РОТ	НОС
	КОТ	ЖУК	ЗУБ	ШАР
	МАК	ЛУК	ДОМ	НОС
	МАК	ЛУК	КОТ	РОТ



Подготовка к обучению грамоте (слова)



- ЛУК
- ЖУК
- СОК
- ДОМ
- КОТ

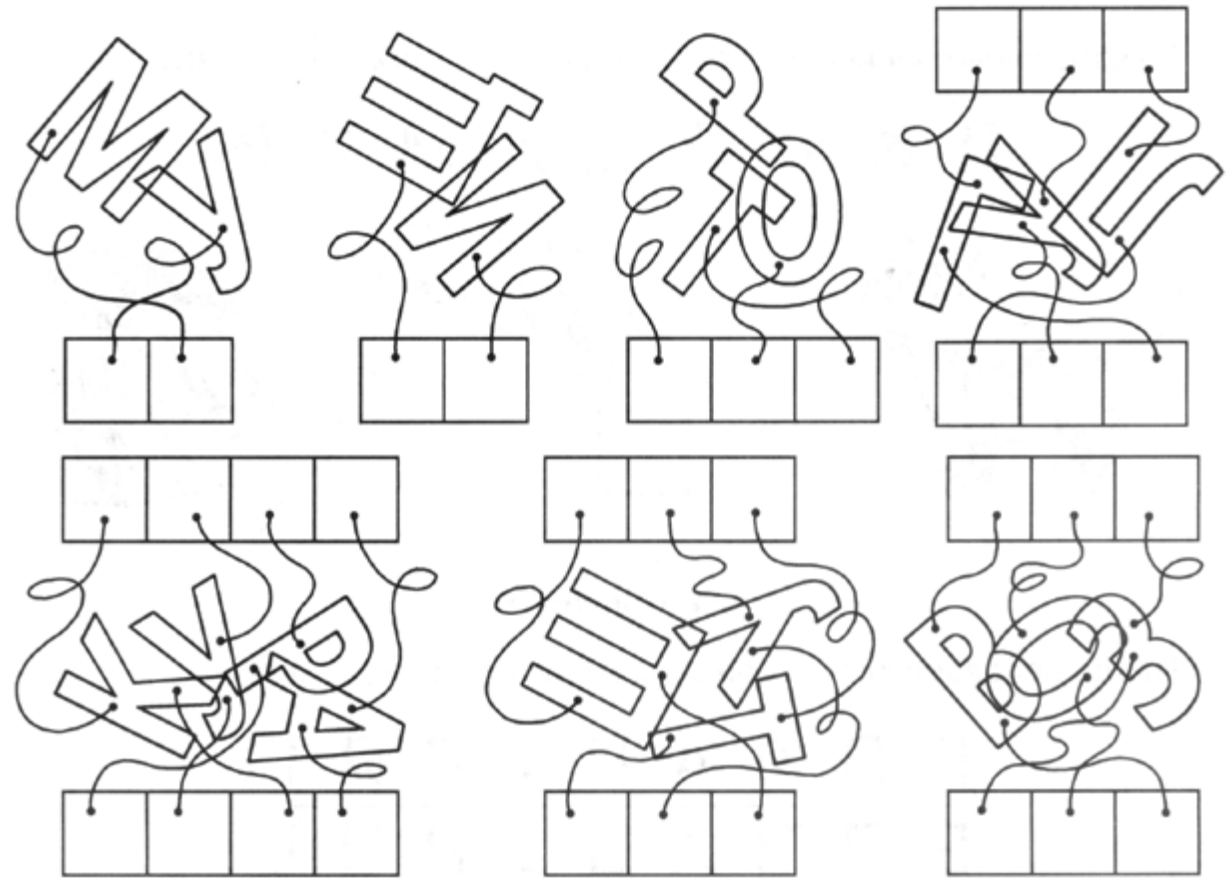


- ЛУК
- ЖУК
- ДОМ
- КОТ
- СОК



- ЖУК
- СОК
- ЛУК
- ДОМ
- КОТ

#занятияКонхиной



Подготовка к обучению грамоте (слова)

A collection of balloons with syllables: РО, ВО, КИ, РЕ, ПИ, ДА, КА, ЗА, НО, ЛА. In the center is a vertical grid of five empty boxes for writing. To the left is a small orange triangle, and at the bottom is a small yellow smile.

15 Прочитай все слова.
Найди картинку из этой цепочки.




16 Название какой картинке
спряталось в цепочке?



Подготовка к обучению грамоте (слова)



#занятияКоняхиной





Подготовка к обучению грамоте (слова)





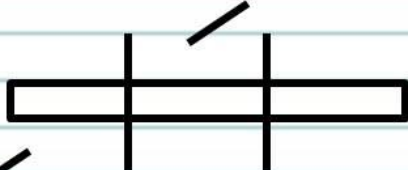
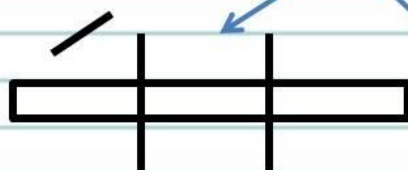
Подготовка к обучению грамоте (деление слов на слоги)

Кто из животных в каком домике живет? Перенеси каждого в свой домик.
Количество слогов в названиях животных соответствует количеству окошек в домике.




Подготовка к обучению грамоте (ударение)

Соотнеси слова и схемы слов




Подготовка к обучению грамоте (схема предложения)

Придумай предложение по схеме
со словом **весна**



The illustration shows a vibrant spring scene. In the foreground, a brown bear and its cub are near a stream. A boy in a red jacket is fishing, and a girl is nearby. A small boat is on the water. The background features a large tree with birds, a bright sun, and a blue sky with clouds.




The illustration shows three horizontal lines for writing a sentence, each starting with a vertical line on the left and ending with a blue dot on the right. The second line ends with an exclamation mark, and the third line ends with a question mark.



Игровые компьютерные технологии







Прочитай и проверь себя, нажав на синюю кнопку со словом.




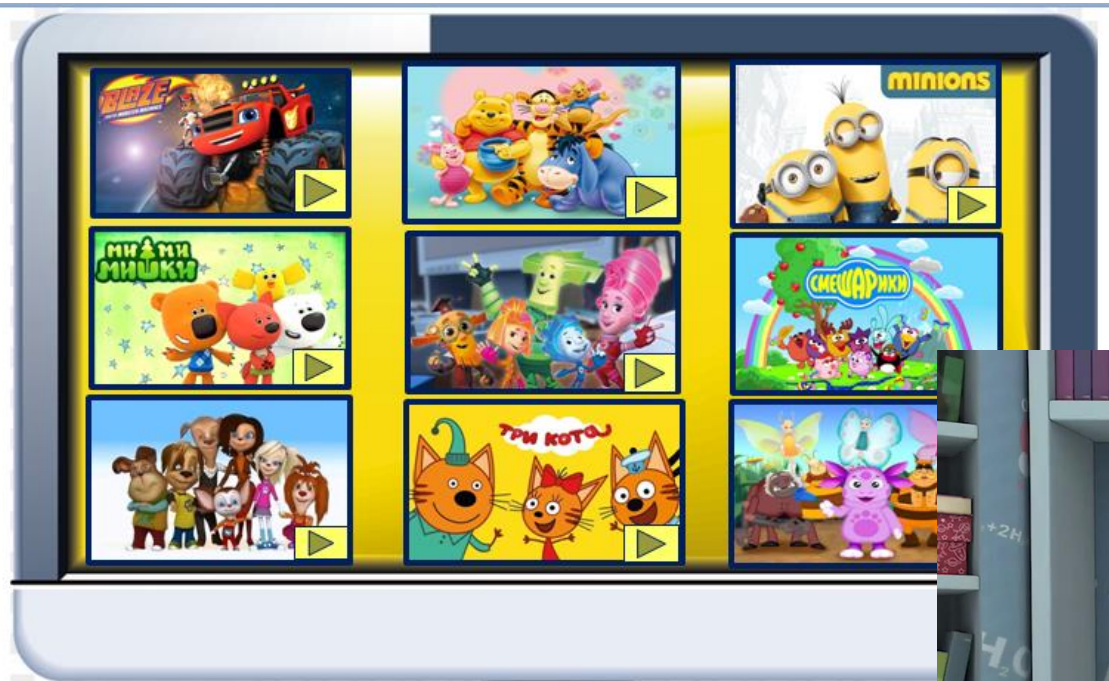
▶ Что такое LearningApps.org?

▶ Показать помощь





Демонстрация фрагмента игры с использованием компьютерных технологий



СПАСИБО
ЗА ВНИМАНИЕ

